



# Cartuja

Columna recomendada para zonas residenciales, zonas peatonales, centros históricos y recintos de comunidades.  
Base fabricada en fundición y fuste en acero S-235-JR galvanizado en caliente. Acabado con imprimación antioxidante y color negro. Terminal hembra ¾" GAS. No se suministra racor ¾".

Mât recommandé pour les quartiers résidentiels, zones piétonnières, centres historiques et copropriétés.  
Partie inférieure en fonte et partie supérieure en acier. Finition pour les parties inférieure et supérieure: couche primaire anti-rugine et finition teintée noire. Raccord femelle GAS ¾". Raccord ¾" non fourni.

Recommended pole for residential areas, pedestrian zones, city centers and neighbourhoods.  
Cast iron base and shaft Steel S-235-JR galvanized. Anti-rusting coated base and shaft. Black paint coating. ¾" GAS female spigot. ¾" connector not included.



Otras luminarias / Autres luminaires  
Other luminaires

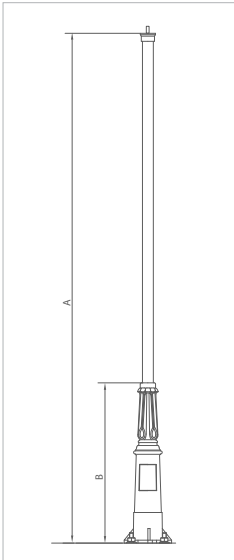


NEOVILLA



ISABELINA

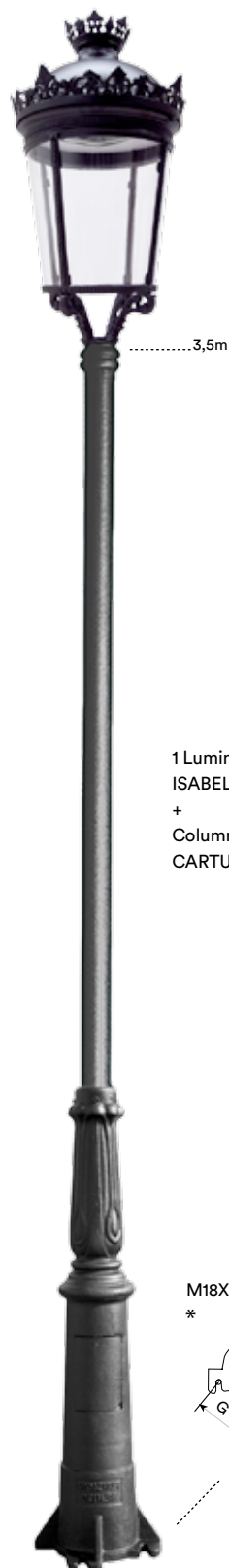
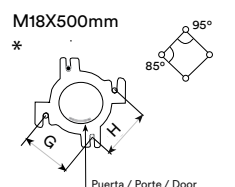
\* Nota de instalación: Para hormigonar los pernos, utilizar la plantilla ESPECIAL suministrada por BENITO. Plantilla rombónica en 85°-95° de orientación.  
Note de montage: Pour bétonner les boulons, utiliser le patron spécifique fourni par Benito. Patron en forme de losange avec une orientation à 85°-95°.  
Installation note: To cement the bolts in place, use the SPECIAL template supplied by BENITO: rhomboid template angled at 85°-95°.



	A	B	G	H	Pernos / Tiges / Bolts	Ref
CARTUJA	3500	1110	175	185	M18X500	ICCA35



1 Luminaria / Luminaire / Luminaire  
**REALIA**  
 +  
 Columna / Mât / Pole  
**CARTUJA**



1 Luminaria / Luminaire / Luminaire  
**ISABELINA**  
 +  
 Columna / Mât / Pole  
**CARTUJA**

