



Elium es una luminaria de diseño extra plano con una extraordinaria relación entre eficiencia y coste. Concebida para aplicaciones de tipo vial pero también útil en multitud de aplicaciones. Perfecta para instalar en columnas entre 4 y 12 metros en calles residenciales y urbanas anchas y estrechas, carriles para bicicletas, parkings, parques, plazas, avenidas, autopistas y autopistas.

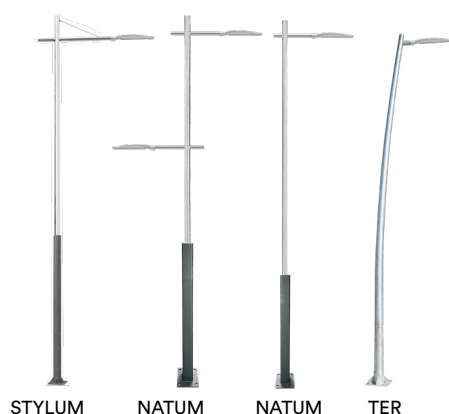
- Diseño aerodinámico.
- Excelente disipación térmica.
- Disipación pasiva sin aletas.
- Mínima superficie de resistencia al aire.
- Diseño con antideslumbramiento.
- Libre mantenimiento.
- Packaging extra plano para reducir los costes de transporte.
- Fijación en tubo de Ø 60mm tanto en Top como en Lateral.
- Posibilidad de inclinación de -15°, -10°, -5°, 0°, 5°, 10° y 15°.
- Acabados del cuerpo en gris RAL 9006.
- Otros colores bajo demanda.

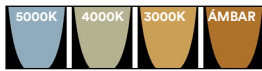
Elium est un luminaire au design extra plat avec une relation optimale entre efficacité et coût. Conçu pour des applications de type routier, mais aussi utile dans beaucoup d'applications. Parfait pour installer sur des mâts entre 4 et 12 mètres de hauteur, dans les rues résidentielles et urbaines larges et étroites, les voies cyclables, les parkings, les parcs publics, les places, les avenues, les voies rapides et les autoroutes.

- Design aérodynamique.
- Excellente dissipation thermique.
- Dissipation passive sans ailettes.
- Surface minimale de résistance à l'air.
- Design anti-éblouissement.
- Sans maintenance.
- Packaging extra plat afin de réduire le coût de transport.
- Fixation au tube de Ø 60mm aussi bien en top que latérale.
- Possibilité d'inclinaison de -15°, -10°, -5°, 0°, 5°, 10° y 15°.
- Finition du corps en coloris gris RAL 9006.
- Autres couleurs sur demande.

Elium, an extra slim design luminaire with a very good relation between efficiency and cost. Designed to light all kind of roads and applications. Elium has an excellent performance when installed on poles from 4 up to 12 m, for residential streets, wide and narrow roads, avenues, parking lots, highways and freeways.

- Aerodynamic design.
- Excellent thermal management.
- Finless heat dissipation housing
- Minimum air resistance.
- Cut-off and antiglare design.
- Maintenance free.
- Extra slim packaging to reduce transportation costs.
- Ø 60 mm, post-top, lateral mount.
- May be tilted -15°, -10°, -5°, 0°, 5°, 10° y 15°.
- Colour: grey RAL 9006.
- Other colour available under demand.





		@700mA					@500mA					@350mA						
	REFERENCE	N° LEDs	POut [W]	PIn [W]	φ [lm]	[lm/W]	POut [W]	PIn [W]	φ [lm]	[lm/W]	POut [W]	PIn [W]	φ [lm]	η [lm/W]	Input [V]	Life Time [h]		
φ[lm] @ 4000K CRI>70	ILLI048[*]30	48	96	106	14634	138	67	75	11151	149	47	52	7977	153	220-240V 50/60Hz	100.000		
	ILLI064[*]30	64	128	136	18776	138	90	100	14868	149	63	70	10738	153	220-240V 50/60Hz	100.000		

[*]: [Temperaturas 3000K (3) / 4000K (4) / 5000K (5) / *PC AMBAR (2) - Fotometrías AM (3) / A3 (4) / AE (2) / A9 (9)- clase I (1) / clase II (2)] ver nomenclator *consultar precio PC ámba - opcional SW

Los datos técnicos reflejan máximos para cada parámetro, sujetos a posibles modificaciones sin previo aviso.
Les données techniques représentent les maximales pour chaque paramètre, sujetes à de possibles modifications sans préavis.
Technical data shows the maximum possible performance, subject to modifications without prior notice.

Life Time	
T° max	-20... +50°C
T° 25°C	100.000h B10L90
T° 35°C	100.000h B10L80
T° 50°C	100.000h B10L70

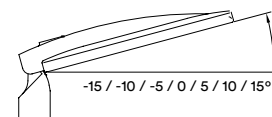
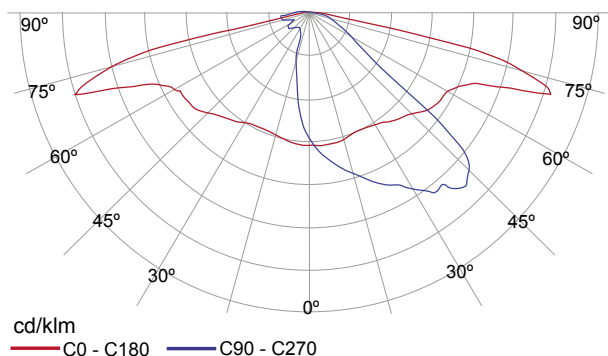
ES: Las luminarias incorporan la protección térmica B-Therm que monitoriza la temperatura de los LEDs en todo momento. B-Therm se activa cuando la temperatura Tc del módulo LED sobrepasa los 75°C reduciendo la corriente a través de los LEDs con el fin de garantizar una vida útil B10L70 de diez años (ver condiciones y garantías).
El flujo luminoso φ [lm] y la potencia consumida Pin [W] de la luminaria son valores a una temperatura ambiente de 25°C. El flujo real de la luminaria puede variar según distribución fotométrica. Los valores están sujetos a tolerancias de tecnología.

FR: Les luminaires disposent de la protection thermique B-Therm, qui monitorise la température des LEDs à tout moment. Le B-Therm est activé lorsque la température du module LED Tc dépasse les 75°C, et réduit le courant à travers les LEDs dans le but de garantir une vie utile B10L70 de 10 ans (voir conditions et garanties).
Le flux lumineux φ [lm] et la puissance consommée Pin [W] du luminaire sont les valeurs à température ambiante de 25°C. Le flux réel du luminaire peut varier selon la distribution photométrique. Les valeurs sont sujettes aux tolérances de technologie.

EN: The luminaires are supplied with B-Therm protection in order to control the LEDs temperature at all times. B-Therm system is turned on when the LED Module Tc temperature reaches 75°C and it slowly decreases LEDs current to guarantee a 10 years lifetime according to B10L70 (see conditions and warranties).
The luminous flux φ [lm] and the consumed power Pin [W] of the luminaire are values at an ambient temperature of 25°C. The real flux of the luminaire can vary depending on the photometric distribution.
Values are subject to technology tolerances.

AM (ref.3)

40 · 48 · 64 LEDs | 9Kg



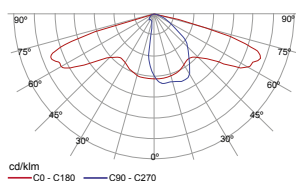
***Accesorio Opcional | Optionel accessoires | Optional accessories



BIM



A1 (ref.1)



A9 (ref.9)

