



Projekte

PROJ-127-2022

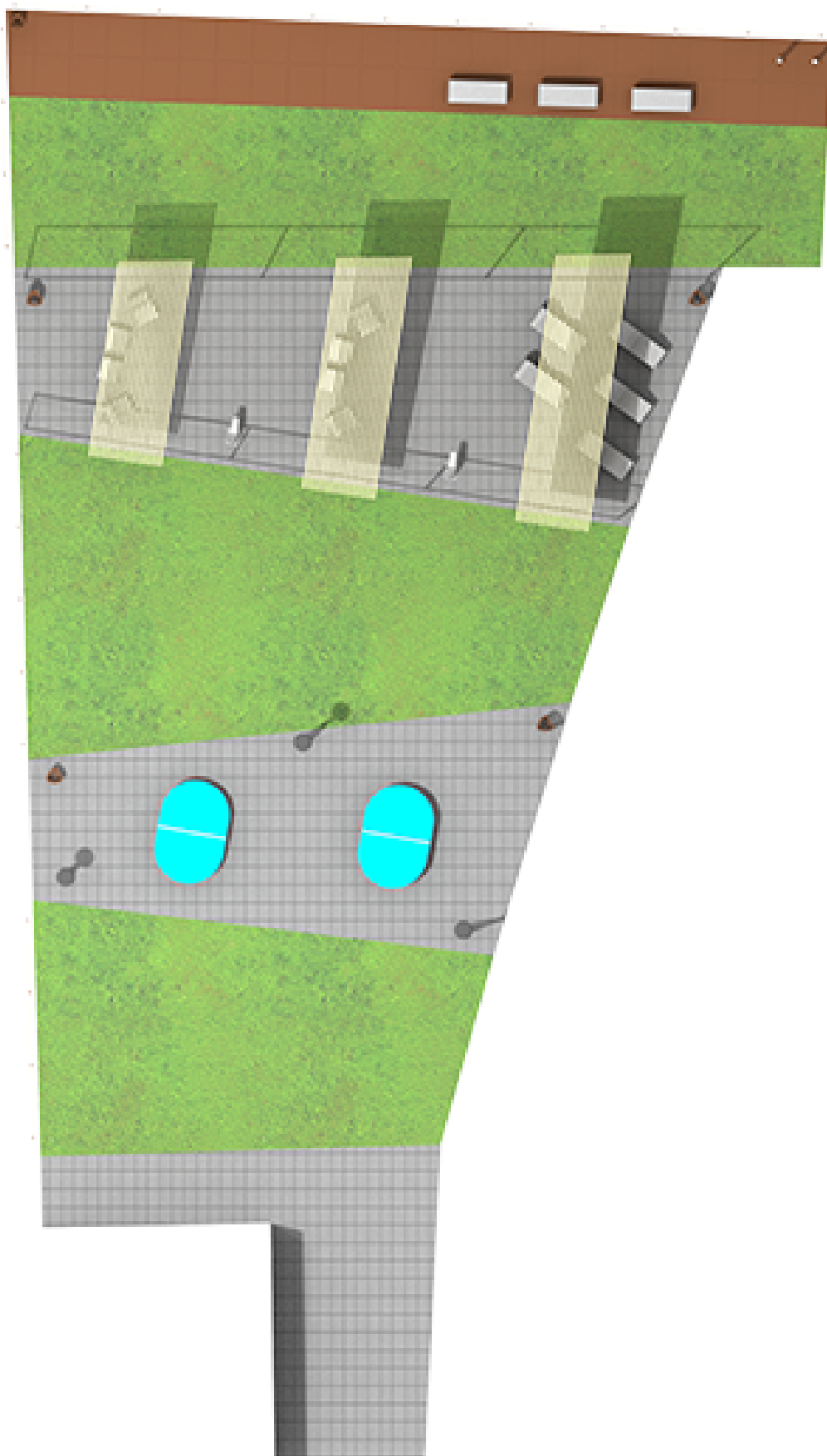
Oberfläche: 0 m²

Email: info@benito.com

Telefon: +34 93 852 1000

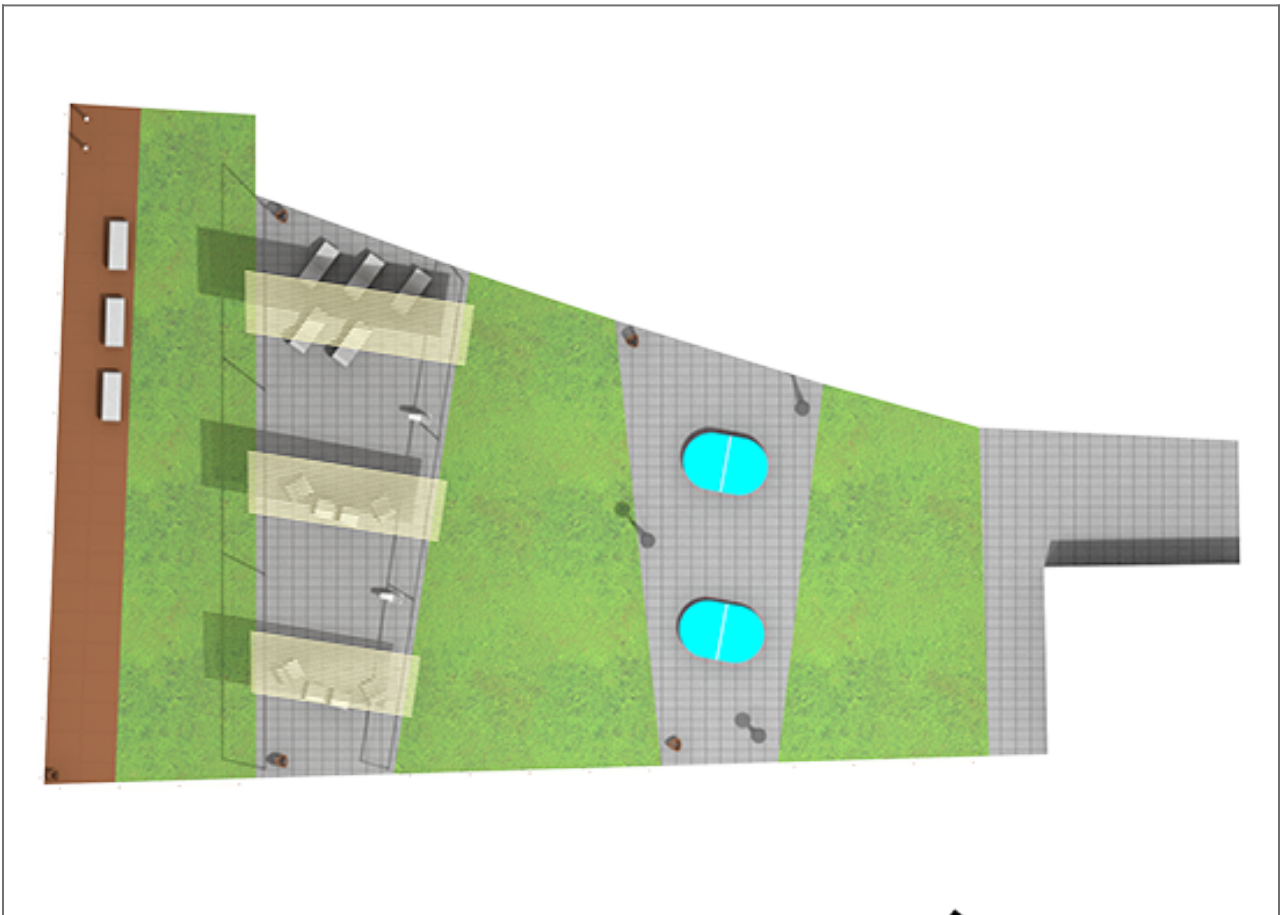
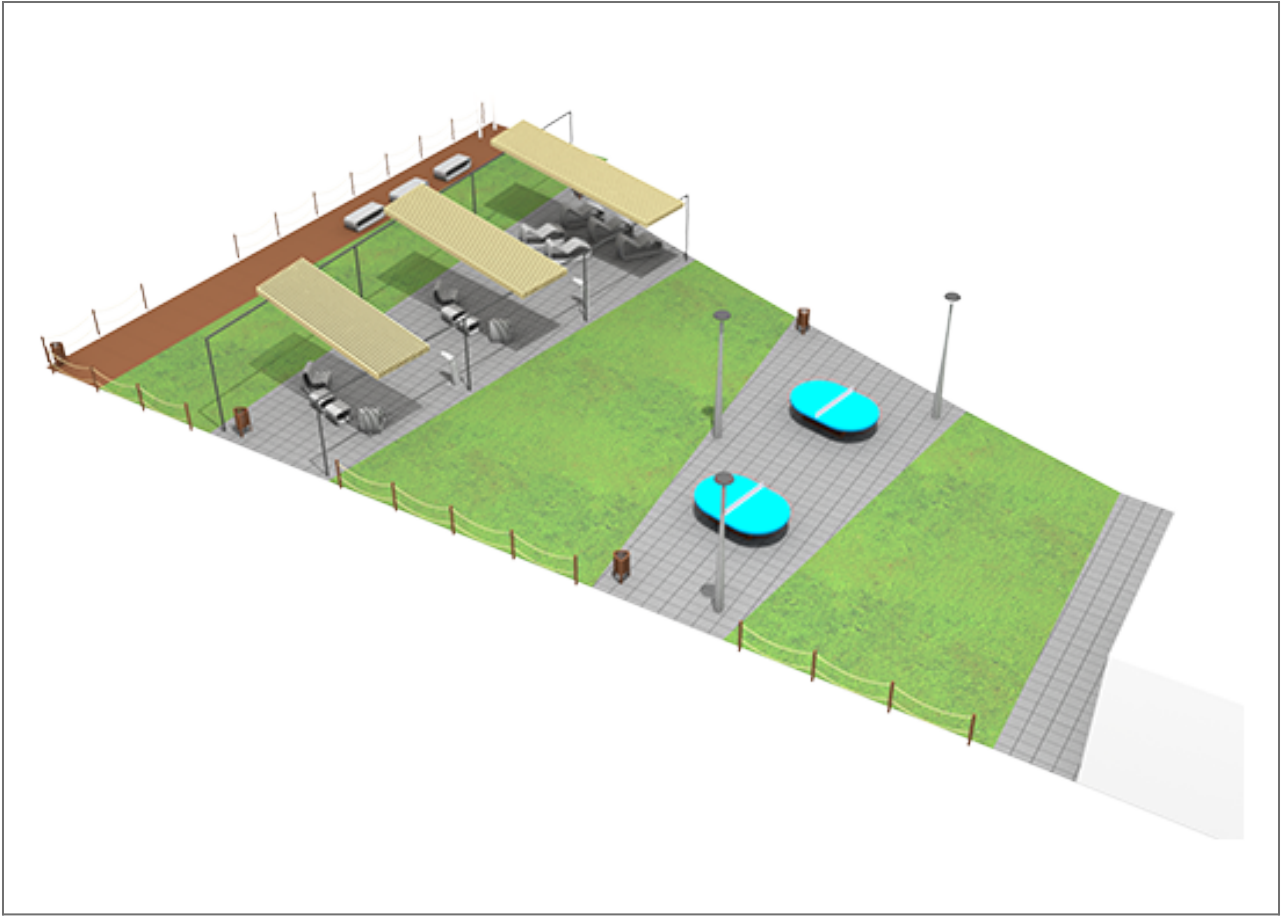
BENITO







-Stadtmobiliar








BENITO

-Stadtmobiliar



Produkt	Beschreibung
<p>ICHHP40</p> 	<p>Petrus Designersäule, bestehend aus einer eleganten Säule aus vorgefertigtem Beton in Granitgrau mit rauer Oberfläche. Die Gesamthöhe des Mastes beträgt 4 Meter, der Durchmesser der Spitze 60 mm. Durch die Kombination dieser beiden Elemente eignet sich dieser Laternenmast ideal für urbane Umgebungen, in denen die dekorative Wirkung der Leuchte wichtig ist. Darüber hinaus ist dieser Laternenmast absolut korrosionsbeständig und somit perfekt für die Installation an Küsten oder in Gebieten mit hohem Salzgehalt geeignet.</p> <p>Daten Blatt ICHHP40</p>
<p>PA663</p> 	<p>GEA Von GEA entwickelter Abfallkörbe aus recyceltem Polymer, Gesamtmaße (Breite x Tiefe x Höhe) 440 x 430 x 825 mm, kompakt und anpassungsfähig mit einem Beutelhaltering für 50-Liter-Beutel, hergestellt aus ReBnew-Kunststoff (BENITOs recyceltes Polymer, vollständig aus Verpackungen der gelben Tonne hergestellt und wartungsfrei). Vorbereitet für die Schraubverankerung je nach Oberfläche und Projekt.</p> <p>Daten Blatt PA663 Zertifikat TMA/851/2021</p>
<p>UM359S</p> 	<p>Petrus Designerstuhl PETRUS, Gesamtmaße (Länge x Höhe x Tiefe) 600 x 470 x 600 mm, aus rauem, granitgrauem Betonfertigteile. Er kann einzeln oder in Gruppen aufgestellt werden. Er ruht durch sein Eigengewicht auf einer vorbereiteten Fläche.</p> <p>Daten Blatt UM359S</p>
<p>UM359SR</p> 	<p>Petrus PETRUS Designerstuhl mit Rückenlehne, Gesamtmaße (Länge x Höhe x Tiefe) 600 x 820 x 800 mm, aus rauem, granitgrauem Betonfertigteile. Er kann einzeln oder in Gruppen aufgestellt werden. Er ruht durch sein Eigengewicht auf einer vorbereiteten Fläche.</p> <p>Daten Blatt UM359SR</p>
<p>UM359T</p> 	<p>Petrus Designer-Sonnenliege PETRUS, Gesamtmaße (Länge x Höhe x Tiefe) 600 x 820 x 1610 mm, aus rauem, granitgrauem Betonfertigteile. Sie kann einzeln oder in Gruppen aufgestellt werden. Sie ruht durch ihr Eigengewicht auf einer vorbereiteten Fläche.</p> <p>Daten Blatt UM359T</p>
<p>UM521I</p> 	<p>Atlas ATLAS Designdusche, Gesamtmaße (Länge x Breite x Höhe) 375 x 375 x 2750 mm, mit Duschkopf und Fußbad, hohe Korrosionsbeständigkeit für lange Haltbarkeit im Außenbereich. Korpus und Armaturen sind aus poliertem Edelstahl gefertigt, einem langlebigen Material, das Witterungseinflüssen, Feuchtigkeit, Sonneneinstrahlung und hohen Temperaturen standhält. Installation über Netzanschluss, 3/4" Gasanschluss. Bodenverankerung auf vorbereiteter Fläche mit Schrauben je nach Untergrund und Projekt.</p> <p>Daten Blatt UM521I</p>

Produkt	Beschreibung
<p>UM522I</p> 	<p>Atlas ATLAS Designerdusche mit zwei Duschköpfen, Gesamtmaße (Länge x Breite x Höhe) 375 x 375 x 2750 mm, hohe Korrosionsbeständigkeit für lange Haltbarkeit im Außenbereich. Körper und Armaturen sind aus poliertem Edelstahl gefertigt, einem langlebigen Material, das Witterungseinflüssen, Feuchtigkeit, Sonneneinstrahlung und hohen Temperaturen standhält. Installation über Netzanschluss, 3/4" Gasanschluss. Sie verfügt über zwei Wasserauslässe oder Duschköpfe mit zeitgesteuerten Drucktasten. Ideal für Strände und Schwimmbäder. Verankerung im Boden auf einer vorbereiteten Fläche mit Schrauben je nach Untergrund und Projekt. Optional mit recycelter Kunststoffpalette.</p> <p>Daten Blatt UM522I</p>
<p>UM565</p> 	<p>Petrus PETRUS Designerbrunnen, Gesamtmaße (Ø x H) 350 x 970 mm, aus Beton. Robust, elegant und leicht, fügt er sich harmonisch in jede Umgebung ein. Er ist einfach zu installieren und verfügt über die notwendigen Anschlüsse für Wasserzulauf und -ablauf. Er benötigt keine Gitter oder sichtbaren Abflüsse und ist frei von Spritzern, Rost, Wartung, Wasseransammlungen, unangenehmen Gerüchen usw. Barrierefrei, für Rollstuhlfahrer nutzbar.</p> <p>Daten Blatt UM565</p>
<p>VMFUT</p> 	<p>Futtoc Sportrevolution auf den Straßen. Entworfen von und für Fußballliebhaber.</p> <p>FUTTOC – Wie Tischtennis, aber ohne Schläger; wie Volleyball, aber ohne Hände; wie Fußball, aber ohne Tore. Fuß, Brust, Kopf, Knie; alles ist möglich, auch stehend auf dem Tisch, auf dem Spielfeld, etwa 70 Zentimeter über dem Boden schwebend.</p> <p>Daten Blatt VMFUT</p>
<p>VR080150</p> 	<p>Obi OBI-Zaun, bestehend aus Pfosten (Ø x H) 80x1250 mm aus Rebnew-Kunststoff (BENITOs recyceltes Polymer, vollständig aus gelben Containerverpackungen hergestellt und wartungsfrei) und zwei Querriegeln aus 20 mm Seilen in zwei Höhen. Verankerung auf einer vorbereiteten Betonoberfläche, je nach Untergrund und Projekt.</p> <p>Daten Blatt VR080150</p>
<p>VRA012PR</p> 	<p>Cam CAM-Steg, Gesamtmaße (Länge x Breite x Höhe) 1200 x 1000 x 80 mm, modular, aus braunem ReBnew-Kunststoff (BENITOs recyceltes Polymer, vollständig aus Verpackungen der gelben Tonne hergestellt und wartungsfrei). Ein einziges, komplettes, fertiges Element, das schnell und einfach installiert werden kann. Für den Einsatz am Strand und im Garten wird das modulare System Meter für Meter zusammengebaut und kann bei Bedarf, z. B. bei Saisonwechseln, wieder entfernt werden. Einfaches Stecksystem, geeignet für den temporären Einsatz.</p> <p>Daten Blatt VRA012PR</p>