

# BENITO

– Giochi e Strutture Sportive



## Realizzazioni

PROJ-002-2022

Superficie: 1000 m<sup>2</sup>

Email: [info@benito.com](mailto:info@benito.com)

Telefono: +34 93 852 1000














**BENITO**  
-Giochi e Strutture Sportive



**BENITO**  
-Giochi e Strutture Sportive



Prodotto	Descrizione
<p>JALU01</p> 	<p><b>Alu 1</b>            La linea ALU è appositamente progettata per <b>massimizzare il divertimento nel parco</b>. Con forme e scivoli fantasia, un'infinità di elementi di gioco e un'estrema cura dei dettagli, la linea ALU riesce a motivare il gioco dei bambini. La sua suggestiva composizione cromatica non passa inosservata e la qualità dei materiali con cui è stata realizzata, garantisce una durata senza pari.</p> <p><a href="#">Scheda Tecnica JALU01</a> <a href="#">Certificato</a> <a href="#">Certificato</a></p>
<p>JALU02</p> 	<p><b>Alu 2</b>            La linea ALU è appositamente progettata per <b>massimizzare il divertimento nel parco</b>. Con forme e scivoli fantasia, un'infinità di elementi di gioco e un'estrema cura dei dettagli, la linea ALU riesce a motivare il gioco dei bambini. La sua suggestiva composizione cromatica non passa inosservata e la qualità dei materiali con cui è stata realizzata, garantisce una durata senza pari.</p> <p><a href="#">Scheda Tecnica JALU02</a> <a href="#">Certificato</a> <a href="#">Certificato</a></p>
<p>JALU06</p> 	<p><b>Alu 6</b>            La linea ALU è appositamente progettata per <b>massimizzare il divertimento nel parco</b>. Con forme e scivoli fantasia, un'infinità di elementi di gioco e un'estrema cura dei dettagli, la linea ALU riesce a motivare il gioco dei bambini. La sua suggestiva composizione cromatica non passa inosservata e la qualità dei materiali con cui è stata realizzata, garantisce una durata senza pari.</p> <p><a href="#">Scheda Tecnica JALU06</a> <a href="#">Certificato</a> <a href="#">Certificato</a></p>
<p>JALU07</p> 	<p><b>Alu 7</b>            La linea ALU è appositamente progettata per <b>massimizzare il divertimento nel parco</b>. Con forme e scivoli fantasia, un'infinità di elementi di gioco e un'estrema cura dei dettagli, la linea ALU riesce a motivare il gioco dei bambini. La sua suggestiva composizione cromatica non passa inosservata e la qualità dei materiali con cui è stata realizzata, garantisce una durata senza pari.</p> <p><a href="#">Scheda Tecnica JALU07</a> <a href="#">Certificato</a> <a href="#">Certificato</a></p>
<p>JCC</p> 	<p><b>Caucho Continuo</b>            Gomma di alta qualità, antiscivolo, atossica ed ecologica, RICICLATA E RICICLABILI. La nostra pavimentazione continua in gomma è realizzata con materiali di alta qualità in conformità con l'attuale norma di sicurezza europea EN-1177.</p> <p><a href="#">Scheda Tecnica JCC</a></p>
<p>JCF21</p> 	<p><b>Modus XXL</b>            Un'esplosione di forme e colori che farà impazzire i bambini, con elementi ludici curati in ogni dettaglio.</p> <p><a href="#">Scheda Tecnica JCF21</a> <a href="#">Certificato</a></p>
<p>JFS10</p> 	<p><b>Rider</b>            Due motociclisti viso a viso in un emozionante gioco di guida.            Bilico a molla con due moto realizzato con:</p> <p><a href="#">Scheda Tecnica</a> <a href="#">Certificato</a> <a href="#">Certificato</a></p>

Prodotto	Descrizione
<p data-bbox="156 159 284 185">JKSP02000</p> 	<p data-bbox="368 159 1066 219"><b>Curvo 2 gabbie</b> Altalena in metallo con montanti curvi con due seggiolini a gabbia</p> <p data-bbox="368 241 815 271"><a href="#">Scheda Tecnica</a> <a href="#">Certificato</a> <a href="#">Certificato</a></p>
<p data-bbox="156 427 284 454">JKSP20000</p> 	<p data-bbox="368 427 1086 488"><b>Curvo</b> Altalena in metallo con montanti curvi con due seggiolini a tavoletta</p> <p data-bbox="368 510 948 539"><a href="#">Scheda Tecnica JKSP20000</a> <a href="#">Certificato</a> <a href="#">Certificato</a></p>
<p data-bbox="193 696 248 723">JT07</p> 	<p data-bbox="368 696 1501 898"><b>Dera</b> <b>Le piste Scivoli</b> sono la soluzione ideale per trasformare superfici naturali irregolari in aree gioco divertenti e sicure. Grazie al loro design adattato al terreno, permettono di sfruttare al meglio ogni spazio. Sono realizzate con materiali di alta qualità come polietilene ad alta densità (HDPE), acciaio inox e acciaio zincato, garantendo un'elevata resistenza all'uso intensivo, agli agenti atmosferici e chimici. La loro installazione su pendii facilita l'integrazione estetica e funzionale in parchi, giardini e aree ricreative, rendendole un'opzione durevole, attraente e sicura per il gioco dei bambini.</p> <p data-bbox="368 981 603 1010"><a href="#">Scheda Tecnica JT07</a></p>
<p data-bbox="172 1050 268 1077">VVP034</p> 	<p data-bbox="368 1050 1509 1308"><b>METALICA DE COLORES</b> Recinzione è composta da elementi modulari di 2.100 mm di lunghezza e 1.200 mm di altezza, realizzati in ferro con telaio perimetrale tubolare e barre verticali interne di colore alternato. Tutti gli elementi metallici sono trattati con FERRUS, un trattamento anticorrosivo mediante zincatura e successiva verniciatura a polvere termoindurente, che garantisce resistenza e durata nel tempo agli agenti atmosferici. Il design è pensato per delimitare aree gioco per bambini, garantendo robustezza strutturale e sicurezza d'uso. La costruzione e le caratteristiche sono conformi ai requisiti stabiliti dalla norma UNE-EN 1176 per attrezzature e aree gioco, garantendo la conformità normativa e la sicurezza per l'installazione in spazi pubblici.</p> <p data-bbox="368 1308 943 1337"><b>Ancoraggio consigliato:</b> Base incassata +/- 300mm.</p> <p data-bbox="368 1361 772 1391"><a href="#">Scheda Tecnica VVP034</a> <a href="#">Certificato</a></p>