

BENITO

– Giochi e Strutture Sportive




Realizzazioni

PROJ-031-2018

Superficie: 170 m²

Email: info@benito.com

Telefono: +34 93 852 1000






BENITO
-Giochi e Strutture Sportive



BENITO
-Giochi e Strutture Sportive



Prodotto	Descrizione
<p>JROYC20000</p> 	<p>Roybo 2 planos Per chi pensa che la pedagogia vada oltre il gioco stesso, chi vuole che i bambini siano educati al rispetto della natura, che imparino a valorizzare l'imperfezione dell'autentico o semplicemente per chi cerca il carattere artigianale nei propri progetti, nella linea ROY troverà l'alternativa perfetta.</p> <p>Scheda Tecnica Certificato Certificato Certificato</p>
<p>JROYM04</p> 	<p>JROY 4 Per chi pensa che la pedagogia vada oltre il gioco stesso, chi vuole che i bambini siano educati al rispetto della natura, che imparino a valorizzare l'imperfezione dell'autentico o semplicemente per chi cerca il carattere artigianale nei propri progetti, nella linea ROY troverà l'alternativa perfetta.</p> <p>Scheda Tecnica JROYM04 Certificato</p>
<p>W2309</p> 	<p>Àrea ROY 70m2 Lotto di 4 elementi pensati per promuovere il gioco sicuro e sostenibile nei parchi giochi. Il composizione modulare jroy107 è realizzato con pali in legno di robinia a sezione circolare, molto resistenti e durevoli (fino a 20 anni). Include corde antivandalo Ø16 mm in acciaio intrecciato rivestite in polipropilene, parti in acciaio inox AISI-304 e bulloneria zincata. Dimensioni 2800x180x180 mm, pezzo più pesante 65 kg. L'altalena roybo piana e culla jroyc1000 combina pali in legno di robinia con sedili piani e a culla. Include accessori in acciaio inox AISI-304 e bulloneria zincata. Conforme alla norma EN1176, resistente all'uso intensivo e alle condizioni esterne. Il gioco a molla iroy 1 jroym01 è un bilico a molla in legno massiccio di robinia, con molla rinforzata, parti in acciaio inox AISI-304 e bulloneria di sicurezza. Dimensioni 3100x180x180 mm, pezzo più pesante 72 kg. Il dondolo doppio iroy 4 jroym04 offre gioco condiviso e sicuro. Struttura in legno di robinia resistente alle intemperie e all'usura, con parti in acciaio inox AISI-304 e bulloneria zincata. Dimensioni 2200x180x180 mm, pezzo più pesante 51 kg. Tutte le attrezzature sono realizzate con materiali resistenti e sostenibili (legno di robinia, acciaio inox e zincato), durevoli, senza manutenzione e con ricambi disponibili per 10 anni.</p> <p>Scheda Tecnica W2309 Scheda Tecnica JROY107 Scheda Tecnica JROYM01 Scheda Tecnica JROYM04</p>