

# BENITO

– Giochi e Strutture Sportive



## Realizzazioni

PROJ-003-2018

Superficie: 122 m<sup>2</sup>

Email: [info@benito.com](mailto:info@benito.com)

Telefono: +34 93 852 1000







**BENITO**  
-Giochi e Strutture Sportive



**BENITO**  
-Giochi e Strutture Sportive



Prodotto	Descrizione
<p>JCIR06</p> 	<p><b>Parallele</b>  Il percorso vita <b>Work-fit</b> è completo di tutti gli elementi, che possono essere combinati per realizzare un circuito personalizzato su misura, in base alle vostre esigenze.  <b>Work-fit</b> consente di combinare la camminata o la corsa con diversi esercizi fisici per mantenere uno stile di vita attivo e sano. Gli attrezzi sono realizzati interamente in legno, e pertanto sono particolarmente consigliati per ambienti naturali.</p> <p><a href="#">Scheda Tecnica</a> <a href="#">Certificato</a></p>
<p>JCIR02</p> 	<p><b>Panca Addominali</b>  Il percorso vita <b>Work-fit</b> è completo di tutti gli elementi, che possono essere combinati per realizzare un circuito personalizzato su misura, in base alle vostre esigenze.  <b>Work-fit</b> consente di combinare la camminata o la corsa con diversi esercizi fisici per mantenere uno stile di vita attivo e sano. Gli attrezzi sono realizzati interamente in legno, e pertanto sono particolarmente consigliati per ambienti naturali.</p> <p><a href="#">Scheda Tecnica</a> <a href="#">Certificato</a></p>
<p>JCIR08</p> 	<p><b>Salto ed Equilibrio</b>  Il percorso vita <b>Work-fit</b> è completo di tutti gli elementi, che possono essere combinati per realizzare un circuito personalizzato su misura, in base alle vostre esigenze.  <b>Work-fit</b> consente di combinare la camminata o la corsa con diversi esercizi fisici per mantenere uno stile di vita attivo e sano. Gli attrezzi sono realizzati interamente in legno, e pertanto sono particolarmente consigliati per ambienti naturali.</p> <p><a href="#">Scheda Tecnica</a> <a href="#">Certificato</a></p>
<p>JCIR13</p> 	<p><b>Asse d'Equilibrio</b>  Il percorso vita <b>Work-fit</b> è completo di tutti gli elementi, che possono essere combinati per realizzare un circuito personalizzato su misura, in base alle vostre esigenze.  <b>Work-fit</b> consente di combinare la camminata o la corsa con diversi esercizi fisici per mantenere uno stile di vita attivo e sano. Gli attrezzi sono realizzati interamente in legno, e pertanto sono particolarmente consigliati per ambienti naturali.</p> <p><a href="#">Scheda Tecnica</a> <a href="#">Certificato</a></p>